

# Gebyrfinansierte selvkosttjenester

## Etterkalkyle 2025

Årdal kommune har utarbeidet etterkalkyler for gebyrfinansierte selvkosttjenester i henhold til "Forskrift om beregning av samlet selvkost for kommunale og fylkeskommunale gebyrer (selvkostforskriften)". Merk at mva.-endringen fra 1. juli 2025 medfører en gjennomsnittlig mva.-sats på 20% for 2025 og 15% fra 2026 for selvkostområdene vann, avløp og slamtømming.

Kommunen benytter selvkostberegningsmodellen Momentum Selvkost Kommune.

### Hva er selvkost:

Selvkost innebærer at kommunens kostnader med å frembringe tjenestene skal dekkes av gebyrene som brukerne av tjenestene betaler. Kommunen har ikke anledning til å tjene penger på tjenestene. For å kontrollere at dette ikke skjer må kommunen hvert år utarbeide en selvkostkalkyle som viser selvkostregnskapet for det enkelte gebyrområdet. Selvkostkalkylen avviker fra kommunens ordinære driftsregnskap på enkelte områder og de to regnskapene vil, som oppstillingen under viser, ikke være direkte sammenlignbare.

### Elementene i en selvkostkalkyle:

#### Samlet selvkost:

+ Direkte driftsutgifter  
- Andre inntekter enn gebyrinntekter  
+ Indirekte driftsutgifter (adm. utgifter)  
+ Kalkulatorisk rentekostnad  
+ Kalkulatorisk avskrivningskostnad  
= Gebyrgrunnlag  
- Gebyrinntekter  
= Selvkostresultat\*

\* Selvkostresultatet føres mot selvkostfond og/eller memoriakonti i balanseregnskapet.

#### Driftsregnskapet:

+ Direkte driftsutgifter  
- Andre inntekter enn gebyrinntekter

Postene finnes bare i selvkostkalkylen og utgjør bl.a. selvkostområdenes bidrag til kommunekassens rente- og avdragsutgifter. Postene skal ikke føres i driftsregnskapet.

= Resultat før gebyrinntekter  
- Gebyrinntekter  
= Driftsresultat (alltid større enn selvkostresultat)

I selvkostkalkylen inngår regnskapsmessige driftsinntekter, driftsutgifter eksklusiv regnskapsmessige avskrivninger, kalkulatoriske avskrivninger og rentekostnader, samt indirekte driftsutgifter (administrasjonsutgifter).

### Kalkulatoriske kapitalkostnader:

Ved beregning av kalkulatoriske kapitalkostnader (avskrivninger og renter) skal fremmedfinansiering trekkes ut av beregningsgrunnlaget. Kalkulatorisk rentekostnad inngår ikke i kommunens driftsregnskap, men representerer en alternativ avkastning som kommunen går glipp av ved at kapital er bundet i anleggsmidler. Den kalkulatoriske rentekostnaden beregnes med utgangspunkt i anleggsmidlenes restavskrivningsverdi og en kalkylerente. Kalkylerenten er årsgjennomsnittet av 5-årig swap-rente + 1/2 %-poeng. I 2025 var denne lik 4,48 %.

### Indirekte driftsutgifter og håndtering av over- og underskudd:

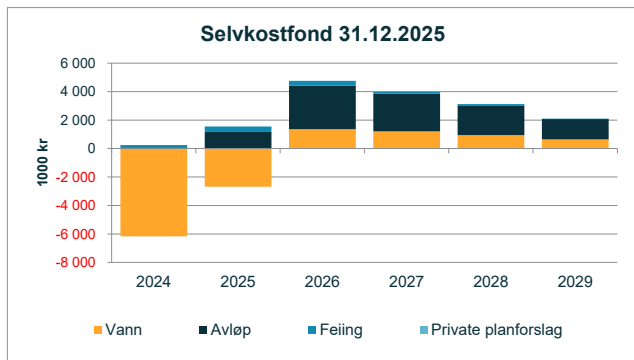
Selvkostforskriften fastsetter regler for henføring av relevante administrasjonsutgifter som kan inngå i gebyrgrunnlaget. Videre er det bestemt at eventuelle overskudd skal avsettes til bundne selvkostfond. Et overskudd fra et enkelt år skal tilbakeføres til brukerne i form av lavere gebyrer i løpet av en femårsperiode. En generasjon brukere skal ikke subsidiere neste generasjon, eller omvendt. Kostnadene ved tjenestene som ytes i dag skal dekkes av de brukerne som drar nytte av tjenesten. Dette innebærer at dersom kommunen har overskudd som er eldre enn fire år, må dette i sin helhet gå til reduksjon av gebyrene det kommende budsjettåret. Eksempelvis må et overskudd som stammer fra 2025 i sin helhet være disponert innen 2030.

### Krav om utarbeidelse av kalkyler:

I tillegg til å utarbeide en etterkalkyle for hver betalingstjeneste må kommunen utarbeide forkalkyler i forkant av budsjettåret for å estimere drifts- og kapitalkostnader for neste økonomiplanperiode. Det er disse forkalkylerne som gir grunnlaget for gebyrsatsene.

Generelt har kommunen som målsetning at de kommunale gebyrene svinger minst mulig, men en rekke faktorer er usikre ved tidspunkt for budsjettering av gebyrsatsene, herunder fremtidig kalkylerente, utvikling i brukerantall og saksmengde.

Resultatet for 2025 var ikke kjent ved budsjettarbeidet i fjor høst. Dette forklarer avvik mellom prognosene i høst og nå ved etterkalkyle.



## Samlet etterkalkyle 2025

Etterkalkylene for 2025 er basert på regnskap datert 14. februar 2026.

Etterkalkyle selvkost 2025	Vann	Avløp	Felling	Private planforslag	Totalt
Direkte driftsutgifter	4 215 442	4 329 812	1 616 834	104 803	10 266 891
Avskrivningskostnad	1 366 572	2 299 110	47 600	0	3 713 281
Kalkulatorisk rente (4,48 %)	1 434 391	1 601 456	16 008	0	3 051 855
Indirekte driftsutgifter (netto)	310 192	324 947	125 970	80 844	841 952
<b>Driftskostnader</b>	<b>7 326 596</b>	<b>8 555 325</b>	<b>1 806 411</b>	<b>185 647</b>	<b>17 873 980</b>
+/- Gevinst/tap ved salg/utrangering av anleggsmiddel	-345 318	-278 376	0	0	-623 694
- Øvrige driftsinntekter	-7 500	0	-87 583	-22 583	-117 666
<b>Samlet selvkost (Gebyrgrunnlag)</b>	<b>7 664 415</b>	<b>8 833 701</b>	<b>1 718 828</b>	<b>163 065</b>	<b>18 380 008</b>
Subsidiering	0	0	0	163 065	163 065
Gebyrinntekter	11 343 020	9 948 270	1 862 771	0	23 154 061
<b>Resultat</b>	<b>3 678 605</b>	<b>1 114 569</b>	<b>143 943</b>	<b>0</b>	<b>4 937 118</b>
Finansiell dekningsgrad i %	148 %	113 %	108 %	0 %	126 %

<b>Selvkostfond 01.01</b>	<b>-6 170 438</b>	<b>21 810</b>	<b>229 127</b>	<b>0</b>	<b>-5 919 502</b>
-/+ Bruk av/avsetning til selvkostfond	3 678 605	1 114 569	143 943	0	4 937 118
+/- Kalkulert renteinntekt/rentekostnad selvkostfond	-194 208	25 967	13 501	0	-154 740
<b>Selvkostfond 31.12</b>	<b>-2 686 041</b>	<b>1 162 346</b>	<b>386 571</b>	<b>0</b>	<b>-1 137 124</b>

Etterkalkyle selvkost 2025	Bygge- og delesak	Oppmåling	Seksjonering	Forurensning smyndighet	Totalt
Direkte driftsutgifter	2 240 166	584 411	100 908	0	2 925 486
Indirekte driftsutgifter (netto)	230 347	122 415	14 947	0	367 709
<b>Driftskostnader</b>	<b>2 470 513</b>	<b>706 826</b>	<b>115 855</b>	<b>0</b>	<b>3 293 195</b>
- Øvrige driftsinntekter	-481 204	-240 485	-35 931	0	-757 620
<b>Samlet selvkost (Gebyrgrunnlag)</b>	<b>1 989 309</b>	<b>466 341</b>	<b>79 924</b>	<b>0</b>	<b>2 535 574</b>
Subsidiering	929 527	357 908	79 924	0	1 367 360
Gebyrinntekter	1 064 640	108 433	0	0	1 173 073
<b>Resultat</b>	<b>4 858</b>	<b>0</b>	<b>0</b>	<b>0</b>	<b>4 858</b>
Finansiell dekningsgrad i %	54 %	23 %	0 %	0 %	46 %

<b>Selvkostfond 01.01</b>	<b>0</b>	<b>0</b>	<b>0</b>	<b>0</b>	<b>0</b>
-/+ Bruk av/avsetning til selvkostfond	4 858	0	0	0	4 858
+/- Kalkulert renteinntekt/rentekostnad selvkostfond	109	0	0	0	109
<b>Selvkostfond 31.12</b>	<b>4 967</b>	<b>0</b>	<b>0</b>	<b>0</b>	<b>4 967</b>

Etterkalkylene for 2025 er utarbeidet i samarbeid med rådgivningsselskapet Momentum by Visma som har mer enn 22 års erfaring med selvkostproblematikk og bred juridisk og økonomisk kompetanse knyttet til selvkost.

Momentums selvkostberegningsmodell Momentum Selvkost Kommune benyttes av flere enn 300 norske kommuner.

# Vann - Selvkostoversikt 2024 til 2030

## Etterkalkyle 2025 for Vann

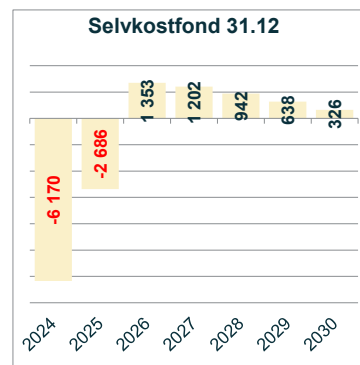
Etterkalkylen for 2025 viser et overskudd lik kr 3 678 605. Ved utgangen av året er det et fremførbart underskudd lik kr 2 686 041. Selvkostreglene forutsetter at over- og underskudd normalt skal tilbakeføres eller dekkes inn i løpet av fem år.

Vann - Selvkostoversikt 2024 til 2030	2024	2025	2026	2027	2028	2029	2030
10*** Lønn	1 941 528	2 097 849	2 282 659	2 362 552	2 445 242	2 530 825	2 619 404
11*** Varer og tjenester	722 960	909 970	931 500	964 103	997 846	1 032 771	1 068 918
12*** Varer og tjenester	798 531	888 354	1 035 000	1 071 225	1 108 718	1 147 523	1 187 686
13*** Tjenester som erstatter egen tjenesteprod.	253 822	319 269	0	0	0	0	0
Aktivitetsendring driftsutgifter (nominelt)	0	0	250 000	0	0	0	0
<b>Direkte driftsutgifter</b>	<b>3 716 841</b>	<b>4 215 442</b>	<b>4 499 159</b>	<b>4 397 880</b>	<b>4 551 806</b>	<b>4 711 119</b>	<b>4 876 008</b>
Avskrivningskostnad	3 692 011	1 366 572	697 884	729 325	1 188 909	2 053 967	2 106 062
Kalkulatorisk rente	1 445 066	1 434 391	1 535 146	1 979 235	2 876 925	3 347 752	3 369 881
Indirekte kostnader	370 919	310 192	397 337	411 244	425 638	440 535	455 954
<b>Sum driftskostnader</b>	<b>9 224 837</b>	<b>7 326 596</b>	<b>7 129 526</b>	<b>7 517 683</b>	<b>9 043 278</b>	<b>10 553 374</b>	<b>10 807 905</b>
- Øvrige inntekter	-22 850	-7 500	-31 263	-32 044	-32 845	-33 666	-34 508
+/- Andre inntekter/utgifter	0	-345 318	0	0	0	0	0
<b>Samlet Selvkost (Gebyrgrunnlag)</b>	<b>9 201 987</b>	<b>7 664 415</b>	<b>7 098 264</b>	<b>7 485 639</b>	<b>9 010 432</b>	<b>10 519 707</b>	<b>10 773 397</b>
Gebyrinntekter	11 131 276	11 343 020	11 167 849	7 277 771	8 704 042	10 180 932	10 439 931
<b>Resultat</b>	<b>1 929 289</b>	<b>3 678 605</b>	<b>4 069 586</b>	<b>-207 868</b>	<b>-306 390</b>	<b>-338 775</b>	<b>-333 466</b>
Finansiell dekningsgrad (%)	121,0 %	148,0 %	157,3 %	97,2 %	96,6 %	96,8 %	96,9 %

Selvkostfond/fremførbart underskudd	2024	2025	2026	2027	2028	2029	2030
<b>Selvkostfond 01.01</b>	<b>-7 802 290</b>	<b>-6 170 438</b>	<b>-2 686 041</b>	<b>1 353 132</b>	<b>1 201 602</b>	<b>942 181</b>	<b>638 026</b>
-/+ Bruk av/avsetning til selvkostfond	1 929 289	3 678 605	4 069 586	-207 868	-306 390	-338 775	-333 466
+/- Kalkulert renteinntekt/rentekostnad, fond	-297 438	-194 208	-30 413	56 339	46 969	34 621	21 067
<b>Selvkostfond 31.12</b>	<b>-6 170 438</b>	<b>-2 686 041</b>	<b>1 353 132</b>	<b>1 201 602</b>	<b>942 181</b>	<b>638 026</b>	<b>325 628</b>

Tabellen under sammenligner etterkalkylen for 2025 med budsjettet som ble foreslått i kommunens selvkostmodell høsten 2024.

Budsjettanalyse	Budsjett 2025	Etterkalkyle 2025	Avvik (kr)	Avvik (%)
10*** Lønn	2 092 000	2 097 849	5 849	0,3 %
11*** Varer og tjenester	1 300 000	909 970	-390 030	-30,0 %
12*** Varer og tjenester	1 000 000	888 354	-111 646	-11,2 %
13*** Tjenester som erstatter egen tjenesteprod.	187 200	319 269	132 069	70,5 %
<b>Direkte driftsutgifter</b>	<b>4 579 200</b>	<b>4 215 442</b>	<b>-363 758</b>	<b>-7,9 %</b>
Direkte kapitalkostnader	3 090 054	2 800 963	-289 091	-9,4 %
Indirekte kostnader	331 948	310 192	-21 756	-6,6 %
<b>Sum driftskostnader</b>	<b>8 001 202</b>	<b>7 326 596</b>	<b>-674 605</b>	<b>-8,4 %</b>
Øvrige inntekter	-20 500	-7 500	13 000	-63,4 %
+/- Andre inntekter/utgifter	0	-345 318	-345 318	0,0 %
<b>Samlet Selvkost (Gebyrgrunnlag)</b>	<b>7 980 702</b>	<b>7 664 415</b>	<b>-316 287</b>	<b>-4,0 %</b>
Gebyrinntekter	11 216 248	11 343 020	126 772	1,1 %
<b>Resultat</b>	<b>3 235 546</b>	<b>3 678 605</b>	<b>443 060</b>	<b>13,7 %</b>
+/- Bruk av/avsetning til bundne fond	-3 235 546	-3 678 605	-443 060	13,7 %



I 2025 ble direkte driftsutgifter 7,9 % lavere enn budsjettet, kapitalkostnader ble ca. 290 000 kr lavere enn forventet og gebyrinntektene ble 1,1 % høyere enn budsjettet.

Samlet gebyrgrunnlag ble omtrent som forventet og resultatet ble ca. 440 000 kr høyere enn budsjettet.

Gebyrinntekter	2024	2025	2026	2027	2028	2029	2030
16410 KOMMUNALE ÅRSGEBYR	11 131 276	5 535 168	11 157 849	7 267 771	8 694 042	10 170 932	10 429 931
16430 TILKNYTINGSGEBYR	0	0	10 000	10 000	10 000	10 000	10 000
16411 KOMMUNALE ÅRSGEBYR VA REDUSERT	0	5 807 852	0	0	0	0	0

Gebyrsetser, Vann (inkl. mva.)	2024	2025	2026	2027	2028	2029	2030
Abonnementsgebyr (kr/abbonnent)	1 240	1 295	1 235	804	963	1 126	1 155
Forbrugsgebyr (kr/m <sup>3</sup> )	16,76	16,59	15,04	9,80	11,72	13,71	14,06
<b>Årsgebyr ved 150 m<sup>2</sup> årlig forbruk</b>	<b>3 754</b>	<b>3 783</b>	<b>3 491</b>	<b>2 274</b>	<b>2 720</b>	<b>3 182</b>	<b>3 264</b>
Årlig endring		0,8 %	-7,7 %	-34,9 %	19,7 %	17,0 %	2,6 %

## Avløp - Selvkostoversikt 2024 til 2030

### Etterkalkyle 2025 for Avløp

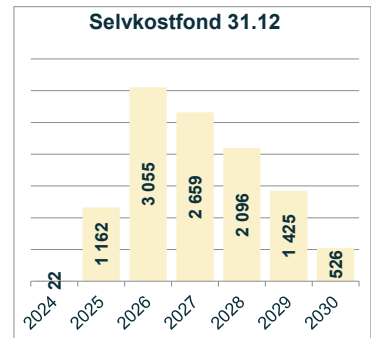
Etterkalkylen for 2025 viser et overskudd lik kr 1 114 569. Ved utgangen av året er selvkostfondet lik kr 1 162 346. Selvkostreglene forutsetter at over- og underskudd normalt skal tilbakeføres eller dekkes inn i løpet av fem år.

Avløp - Selvkostoversikt 2024 til 2030	2024	2025	2026	2027	2028	2029	2030
10*** Lønn	2 007 247	1 994 289	2 229 363	2 307 391	2 388 149	2 471 735	2 558 245
11*** Varer og tjenester	962 578	860 106	931 500	964 103	997 846	1 032 771	1 068 918
12*** Varer og tjenester	645 196	985 242	985 320	1 019 806	1 055 499	1 092 442	1 130 677
13*** Tjenester som erstatter egen tjenesteprod.	389 292	490 175	414 000	428 490	443 487	459 009	475 075
15*** Finansutgifter mv. ekskl. 155 og 159	1 183	0	0	0	0	0	0
Aktivitetssendring driftsutgifter (nominelt)	0	0	250 000	0	0	0	0
<b>Direkte driftsutgifter</b>	<b>4 005 496</b>	<b>4 329 812</b>	<b>4 810 183</b>	<b>4 719 790</b>	<b>4 884 982</b>	<b>5 055 957</b>	<b>5 232 915</b>
Avskrivningskostnad	2 364 508	2 299 110	1 354 736	1 575 726	1 634 151	1 680 903	3 882 606
Kalkulatorisk rente	1 502 045	1 601 456	1 869 184	1 984 802	2 042 148	3 537 708	4 984 704
Indirekte kostnader	389 451	324 947	417 189	431 791	446 903	462 545	478 734
<b>Sum driftskostnader</b>	<b>8 261 500</b>	<b>8 555 325</b>	<b>8 451 292</b>	<b>8 712 108</b>	<b>9 008 184</b>	<b>10 737 113</b>	<b>14 578 960</b>
- Øvrige inntekter	-13 391	0	0	0	0	0	0
+/- Andre inntekter/utgifter	87 818	-278 376	0	0	0	0	0
<b>Samlet Selvkost (Gebyrgrunnlag)</b>	<b>8 160 290</b>	<b>8 833 701</b>	<b>8 451 292</b>	<b>8 712 108</b>	<b>9 008 184</b>	<b>10 737 113</b>	<b>14 578 960</b>
Gebyrinntekter	9 253 939	9 948 270	10 248 183	8 189 227	8 341 522	9 988 524	13 637 999
<b>Resultat</b>	<b>1 093 649</b>	<b>1 114 569</b>	<b>1 796 891</b>	<b>-522 881</b>	<b>-666 662</b>	<b>-748 589</b>	<b>-940 960</b>
Finansiell dekningsgrad (%)	113,4 %	112,6 %	121,3 %	94,0 %	92,6 %	93,0 %	93,5 %

Selvkostfond/fremførbart underskudd	2024	2025	2026	2027	2028	2029	2030
<b>Selvkostfond 01.01</b>	<b>-1 049 953</b>	<b>21 810</b>	<b>1 162 346</b>	<b>3 055 476</b>	<b>2 658 606</b>	<b>2 096 116</b>	<b>1 424 665</b>
-/- Bruk av/avsetning til selvkostfond	1 093 649	1 114 569	1 796 891	-522 881	-666 662	-748 589	-940 960
+/- Kalkulert renteinntekt/rentekostnad, fond	-21 886	25 967	96 239	126 011	104 172	77 138	42 652
<b>Selvkostfond 31.12</b>	<b>21 810</b>	<b>1 162 346</b>	<b>3 055 476</b>	<b>2 658 606</b>	<b>2 096 116</b>	<b>1 424 665</b>	<b>526 357</b>

Tabellen under sammenligner etterkalkylen for 2025 med budsjettet som ble foreslått i kommunens selvkostmodell høsten 2024.

Budsjettanalyse	Budsjett 2025	Etterkalkyle 2025	Avvik (kr)	Avvik (%)
10*** Lønn	2 092 000	1 994 289	-97 711	-4,7 %
11*** Varer og tjenester	936 000	860 106	-75 894	-8,1 %
12*** Varer og tjenester	840 000	985 242	145 242	17,3 %
13*** Tjenester som erstatter egen tjenesteprod.	416 000	490 175	74 175	17,8 %
<b>Direkte driftsutgifter</b>	<b>4 284 000</b>	<b>4 329 812</b>	<b>45 812</b>	<b>1,1 %</b>
Direkte kapitalkostnader	4 425 647	3 900 566	-525 081	-11,9 %
Indirekte kostnader	284 224	324 947	40 723	14,3 %
<b>Sum driftskostnader</b>	<b>8 993 871</b>	<b>8 555 325</b>	<b>-438 546</b>	<b>-4,9 %</b>
+/- Andre inntekter/utgifter	0	-278 376	-278 376	0,0 %
<b>Samlet Selvkost (Gebyrgrunnlag)</b>	<b>8 993 871</b>	<b>8 833 701</b>	<b>-160 171</b>	<b>-1,8 %</b>
Gebyrinntekter	9 845 027	9 948 270	103 243	1,0 %
<b>Resultat</b>	<b>851 156</b>	<b>1 114 569</b>	<b>263 413</b>	<b>30,9 %</b>
+/- Bruk av/avsetning til bundne fond	-851 156	-1 114 569	-263 413	30,9 %



I 2025 ble direkte driftsutgifter omtrent som budsjettet, kapitalkostnader ble ca. 530 000 kr lavere enn forventet og gebyrinntektene ble 1,0 % høyere enn budsjettet.

Samlet gebyrgrunnlag ble omtrent som forventet og resultatet ble ca. 260 000 kr høyere enn budsjettet.

Gebyrinntekter	2024	2025	2026	2027	2028	2029	2030
16410 KOMMUNALE ÅRSGBYR	9 253 939	4 845 734	10 238 183	8 179 227	8 331 522	9 978 524	13 627 999
16430 TILKNYTINGSGEBYR	0	5 796	10 000	10 000	10 000	10 000	10 000
16411 KOMMUNALE ÅRSGBYR VA REDUSERT	0	5 096 740	0	0	0	0	0

Gebyrsatser, Avløp (inkl. mva.)	2024	2025	2026	2027	2028	2029	2030
Abonnementsgebyr (kr/abbonnent)	1 060	1 161	1 158	926	942	1 128	1 541
Forbruksgebyr (kr/m <sup>3</sup> )	14,34	14,87	14,10	11,26	11,47	13,73	18,76
<b>Årsgebyr ved 150 m<sup>3</sup> årlig forbruk</b>	<b>3 211</b>	<b>3 391</b>	<b>3 273</b>	<b>2 615</b>	<b>2 662</b>	<b>3 188</b>	<b>4 354</b>
Årlig endring		5,6 %	-3,5 %	-20,1 %	1,8 %	19,8 %	36,6 %

## Feiing - Selvkostoversikt 2024 til 2030

### Etterkalkyle 2025 for Feiing

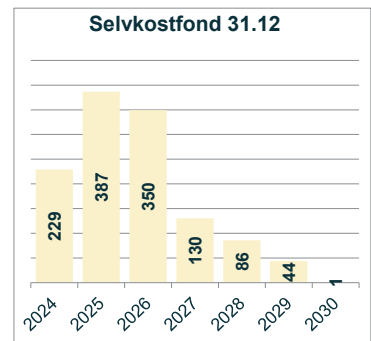
Etterkalkylen for 2025 viser et overskudd lik kr 143 943. Ved utgangen av året er selvkostfondet lik kr 386 571. Selvkostreglene forutsetter at over- og underskudd normalt tilbakeføres eller dekkes inn i løpet av fem år.

Feiing - Selvkostoversikt 2024 til 2030	2024	2025	2026	2027	2028	2029	2030
10*** Lønn	1 015 002	1 335 904	1 470 000	1 521 450	1 574 701	1 629 815	1 686 859
11*** Varer og tjenester	438 634	239 451	207 000	214 245	221 744	229 505	237 537
12*** Varer og tjenester	31 467	39 059	62 100	64 274	66 523	68 851	71 261
13*** Tjenester som erstatter egen tjenesteprod.	0	2 420	200 000	207 000	214 245	221 744	229 505
<b>Direkte driftsutgifter</b>	<b>1 485 103</b>	<b>1 616 834</b>	<b>1 939 100</b>	<b>2 006 969</b>	<b>2 077 212</b>	<b>2 149 915</b>	<b>2 225 162</b>
Avskrivningskostnad	47 600	47 600	47 600	47 600	47 600	47 600	47 600
Kalkulatorisk rente	17 600	16 008	26 124	33 230	28 636	24 264	19 847
Indirekte kostnader	143 829	125 970	154 073	159 466	165 047	170 824	176 803
<b>Sum driftskostnader</b>	<b>1 694 132</b>	<b>1 806 411</b>	<b>2 166 897</b>	<b>2 297 264</b>	<b>2 368 496</b>	<b>2 442 602</b>	<b>2 519 411</b>
- Øvrige inntekter	-150 572	-87 583	-143 500	-147 088	-150 765	-154 534	-158 397
+/- Andre inntekter/utgifter	39	0	0	0	0	0	0
<b>Samlet Selvkost (Gebyrgrunnlag)</b>	<b>1 543 521</b>	<b>1 718 828</b>	<b>2 023 397</b>	<b>2 150 176</b>	<b>2 217 731</b>	<b>2 288 068</b>	<b>2 361 014</b>
Gebyrinntekter	1 485 009	1 862 771	1 969 589	1 920 494	2 168 413	2 243 384	2 316 967
<b>Resultat</b>	<b>-58 512</b>	<b>143 943</b>	<b>-53 808</b>	<b>-229 682</b>	<b>-49 318</b>	<b>-44 684</b>	<b>-44 047</b>
Finansiell dekningsgrad (%)	96,2 %	108,4 %	97,3 %	89,3 %	97,8 %	98,0 %	98,1 %

Selvkostfond/fremførbart underskudd	2024	2025	2026	2027	2028	2029	2030
<b>Selvkostfond 01.01</b>	<b>276 906</b>	<b>229 127</b>	<b>386 571</b>	<b>349 559</b>	<b>130 462</b>	<b>85 884</b>	<b>44 047</b>
-/+ Bruk av/avsetning til selvkostfond	-58 512	143 943	-53 808	-229 682	-49 318	-44 684	-44 047
+/- Kalkulert renteinntekt/rentekostnad, fond	10 733	13 501	16 796	10 586	4 740	2 847	984
<b>Selvkostfond 31.12</b>	<b>229 127</b>	<b>386 571</b>	<b>349 559</b>	<b>130 462</b>	<b>85 884</b>	<b>44 047</b>	<b>984</b>

Tabellen under sammenligner etterkalkylen for 2025 med budsjettet som ble foreslått i kommunens selvkostmodell høsten 2024.

Budsjettanalyse	Budsjett 2025	Etterkalkyle 2025	Avvik (kr)	Avvik (%)
10*** Lønn	1 150 600	1 335 904	185 304	16,1 %
11*** Varer og tjenester	150 000	239 451	89 451	59,6 %
12*** Varer og tjenester	31 200	39 059	7 859	25,2 %
13*** Tjenester som erstatter egen tjenesteprod.	0	2 420	2 420	0,0 %
<b>Direkte driftsutgifter</b>	<b>1 331 800</b>	<b>1 616 834</b>	<b>285 034</b>	<b>21,4 %</b>
Direkte kapitalkostnader	61 309	63 608	2 299	3,7 %
Indirekte kostnader	104 996	125 970	20 973	20,0 %
<b>Sum driftskostnader</b>	<b>1 498 105</b>	<b>1 806 411</b>	<b>308 306</b>	<b>20,6 %</b>
Øvrige inntekter	-112 750	-87 583	25 167	-22,3 %
<b>Samlet Selvkost (Gebyrgrunnlag)</b>	<b>1 385 355</b>	<b>1 718 828</b>	<b>333 473</b>	<b>24,1 %</b>
Gebyrinntekter	1 494 490	1 862 771	368 281	24,6 %
<b>Resultat</b>	<b>109 135</b>	<b>143 943</b>	<b>34 808</b>	<b>31,9 %</b>
+/- Bruk av/avsetning til bundne fond	-109 135	-143 943	-34 808	31,9 %



I 2025 ble direkte driftsutgifter 21,4 % høyere enn budsjettet, kapitalkostnader ble omtrent som forventet og gebyrinntektene ble 24,6 % høyere enn budsjettet.

Samlet gebyrgrunnlag ble omtrent som forventet og resultatet ble omtrent som budsjettet.

Gebyrinntekter	2024	2025	2026	2027	2028	2029	2030
16410 KOMMUNALE ÅRSGBYR	1 485 009	1 862 771	1 969 589	1 920 494	2 168 413	2 243 384	2 316 967

Normalgebyret er gebyret til en tenkt standardabbonnent, og det faktiske gebyret vil variere. Normalgebyret nedenfor er 662 - 1/1 pipe ekskl. mva.

Gebyrsatser, Feiing (ekskl. mva.)	2024	2025	2026	2027	2028	2029	2030
Normalgebyr (kr/vare)	659	824	871	849	959	992	1 025
Årlig endring		25,0 %	5,7 %	-2,5 %	13,0 %	3,4 %	3,3 %

# Private planforslag - Selvkostoversikt 2024 til 2030

## Etterkalkyle 2025 for Private planforslag

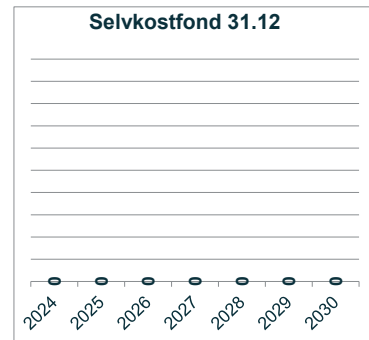
Etterkalkylen for 2025 viser at gebyrområdet subsidieres med 163 065 kr. I tråd med selvkostforskriften har ikke kommunen anledning til å fremføre systematiske underskudd for gebyrer etter plan- og bygningsloven, eierseksjonsloven eller matrikkelloven. Eventuelle underskudd på gebyrområdet må dermed subsidieres over kommunekassens frie midler, ved mindre kommunen allerede har opparbeidet seg et selvkostfond.

Private planforslag - Selvkostoversikt 2024 til 2030	2024	2025	2026	2027	2028	2029	2030
10*** Lønn	54 572	75 966	100 099	103 602	107 228	110 981	114 865
11*** Varer og tjenester	3 165	14 468	8 212	8 499	8 796	9 104	9 423
12*** Varer og tjenester	4 801	9 072	198	205	213	220	228
13*** Tjenester som erstatter egen tjenesteprod.	0	3 680	0	0	0	0	0
14*** Overføringsutgifter	1 562	1 614	5 702	5 902	6 109	6 322	6 544
15*** Finansutgifter mv. ekskl. 155 og 159	0	3	0	0	0	0	0
<b>Direkte driftsutgifter</b>	<b>64 101</b>	<b>104 803</b>	<b>114 211</b>	<b>118 208</b>	<b>122 346</b>	<b>126 628</b>	<b>131 060</b>
Indirekte kostnader	118 209	80 844	126 629	131 061	135 648	140 395	145 309
<b>Sum driftskostnader</b>	<b>182 310</b>	<b>185 647</b>	<b>240 839</b>	<b>249 269</b>	<b>257 993</b>	<b>267 023</b>	<b>276 369</b>
- Øvrige inntekter	-78 480	-22 583	0	0	0	0	0
<b>Samlet Selvkost (Gebyrgrunnlag)</b>	<b>103 830</b>	<b>163 065</b>	<b>240 839</b>	<b>249 269</b>	<b>257 993</b>	<b>267 023</b>	<b>276 369</b>
Tilskudd/subsidiering	103 830	163 065	240 839	249 269	257 993	267 023	276 369
<b>Resultat</b>	<b>0</b>	<b>0</b>	<b>0</b>	<b>0</b>	<b>0</b>	<b>0</b>	<b>0</b>

Selvkostfond/fremførbart underskudd	2024	2025	2026	2027	2028	2029	2030
<b>Selvkostfond 01.01</b>	<b>0</b>	<b>0</b>	<b>0</b>	<b>0</b>	<b>0</b>	<b>0</b>	<b>0</b>
-/+ Bruk av/avsetning til selvkostfond	0	0	0	0	0	0	0
+/- Kalkulert renteinntekt/rentekostnad, fond	0	0	0	0	0	0	0
<b>Selvkostfond 31.12</b>	<b>0</b>	<b>0</b>	<b>0</b>	<b>0</b>	<b>0</b>	<b>0</b>	<b>0</b>

Tabellen under sammenligner etterkalkylen for 2025 med budsjettet som ble foreslått i kommunens selvkostmodell høsten 2024.

Budsjettanalyse	Budsjett 2025	Etterkalkyle 2025	Avvik (kr)	Avvik (%)
10*** Lønn	151 674	75 966	-75 708	-49,9 %
11*** Varer og tjenester	7 896	14 468	6 573	83,2 %
12*** Varer og tjenester	191	9 072	8 881	4654,6 %
13*** Tjenester som erstatter egen tjenesteprod.	0	3 680	3 680	0,0 %
14*** Overføringsutgifter	5 483	1 614	-3 869	-70,6 %
Direkte finansutgifter og aktivitetsendringer	0	3	3	0,0 %
<b>Direkte driftsutgifter</b>	<b>165 244</b>	<b>104 803</b>	<b>-60 440</b>	<b>-36,6 %</b>
Indirekte kostnader	4 079	80 844	76 764	1881,7 %
<b>Sum driftskostnader</b>	<b>169 323</b>	<b>185 647</b>	<b>16 324</b>	<b>9,6 %</b>
Øvrige inntekter	0	-22 583	-22 583	0,0 %
<b>Samlet Selvkost (Gebyrgrunnlag)</b>	<b>169 323</b>	<b>163 065</b>	<b>-6 258</b>	<b>-3,7 %</b>
Subsidiering	169 323	163 065	-6 258	-3,7 %
<b>Resultat</b>	<b>0</b>	<b>0</b>	<b>0</b>	<b>0,0 %</b>



I 2025 ble direkte driftsutgifter omtrent som budsjettet, kapitalkostnader ble omtrent som forventet og gebyrinntektene ble omtrent likt som budsjettet.

Samlet gebyrgrunnlag ble omtrent som forventet og resultatet ble omtrent som budsjettet.

## Bygge- og delesak - Selvkostoversikt 2024 til 2030

### Etterkalkyle 2025 for Bygge- og delesak

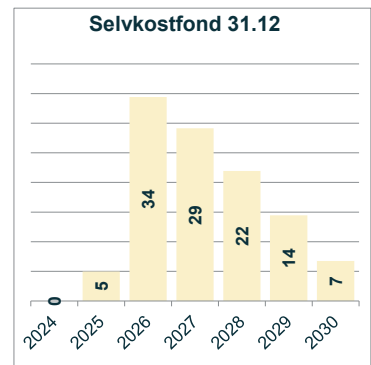
Etterkalkylen for 2025 viser et overskudd lik kr 4 858. Ved utgangen av året er selvkostfondet lik kr 4 967. Selvkostreglene forutsetter at over- og underskudd normalt skal tilbakeføres eller dekkes inn i løpet av fem år.

Bygge- og delesak - Selvkostoversikt 2024 til 2030	2024	2025	2026	2027	2028	2029	2030
10*** Lønn	1 416 936	1 681 497	1 271 391	1 315 890	1 361 946	1 409 614	1 458 951
11*** Varer og tjenester	45 547	110 186	124 200	128 547	133 046	137 703	142 522
12*** Varer og tjenester	204 070	123 483	110 350	114 212	118 210	122 347	126 629
13*** Tjenester som erstatter egen tjenesteprod.	275 000	325 000	336 375	348 148	360 333	372 945	385 998
<b>Direkte driftsutgifter</b>	<b>1 941 553</b>	<b>2 240 166</b>	<b>1 842 316</b>	<b>1 906 797</b>	<b>1 973 535</b>	<b>2 042 609</b>	<b>2 114 100</b>
Avskrivningskostnad	0	0	0	50 000	50 000	50 000	50 000
Kalkulatorisk rente	0	0	11 675	21 423	19 040	16 800	14 528
Indirekte kostnader	260 989	230 347	279 578	289 363	299 491	309 973	320 822
<b>Sum driftskostnader</b>	<b>2 202 542</b>	<b>2 470 513</b>	<b>2 133 569</b>	<b>2 267 583</b>	<b>2 342 066</b>	<b>2 419 382</b>	<b>2 499 450</b>
- Øvrige inntekter	40	-481 204	0	0	0	0	0
<b>Samlet Selvkost (Gebyrgrunnlag)</b>	<b>2 202 582</b>	<b>1 989 309</b>	<b>2 133 569</b>	<b>2 267 583</b>	<b>2 342 066</b>	<b>2 419 382</b>	<b>2 499 450</b>
Tilskudd/subsidiering	893 742	929 527	1 092 411	1 133 791	936 826	725 815	499 890
Gebyrinntekter	1 308 840	1 064 640	1 069 711	1 130 443	1 400 249	1 687 783	1 993 017
<b>Resultat</b>	<b>0</b>	<b>4 858</b>	<b>28 553</b>	<b>-6 697</b>	<b>-8 318</b>	<b>-8 263</b>	<b>-8 178</b>
Finansiell dekningsgrad (%)	59,4 %	53,5 %	50,1 %	49,9 %	59,8 %	69,8 %	79,7 %

Selvkostfond/fremførbart underskudd	2024	2025	2026	2027	2028	2029	2030
<b>Selvkostfond 01.01</b>	<b>0</b>	<b>0</b>	<b>4 967</b>	<b>34 419</b>	<b>29 124</b>	<b>21 925</b>	<b>14 459</b>
-/+ Bruk av/avsetning til selvkostfond	0	4 858	28 553	-6 697	-8 318	-8 263	-8 178
+/- Kalkulert renteinntekt/rentekostnad, fond	0	109	899	1 401	1 118	797	464
<b>Selvkostfond 31.12</b>	<b>0</b>	<b>4 967</b>	<b>34 419</b>	<b>29 124</b>	<b>21 925</b>	<b>14 459</b>	<b>6 744</b>

Tabellen under sammenligner etterkalkylen for 2025 med budsjettet som ble foreslått i kommunens selvkostmodell høsten 2024.

Budsjettanalyse	Budsjett 2025	Etterkalkyle 2025	Avvik (kr)	Avvik (%)
10*** Lønn	1 238 004	1 681 497	443 493	35,8 %
11*** Varer og tjenester	27 040	110 186	83 146	307,5 %
12*** Varer og tjenester	208 000	123 483	-84 517	-40,6 %
13*** Tjenester som erstatter egen tjenesteprod.	0	325 000	325 000	0,0 %
<b>Direkte driftsutgifter</b>	<b>1 473 044</b>	<b>2 240 166</b>	<b>767 122</b>	<b>52,1 %</b>
Direkte kapitalkostnader	68 240	0	-68 240	-100,0 %
Indirekte kostnader	168 775	230 347	61 572	36,5 %
<b>Sum driftskostnader</b>	<b>1 710 059</b>	<b>2 470 513</b>	<b>760 454</b>	<b>44,5 %</b>
Øvrige inntekter	0	-481 204	-481 204	0,0 %
<b>Samlet Selvkost (Gebyrgrunnlag)</b>	<b>1 710 059</b>	<b>1 989 309</b>	<b>279 250</b>	<b>16,3 %</b>
Subsidiering	450 059	929 527	479 468	106,5 %
Gebyrinntekter	1 260 000	1 064 640	-195 360	-15,5 %
<b>Resultat</b>	<b>0</b>	<b>4 858</b>	<b>4 858</b>	<b>0,0 %</b>
+/- Bruk av/avsetning til bundne fond	0	-4 858	-4 858	0,0 %



I 2025 ble direkte driftsutgifter 52,1 % høyere enn budsjettet, kapitalkostnader ble omtrent som forventet og gebyrinntektene ble 15,5 % lavere enn budsjettet.

Samlet gebyrgrunnlag ble ca. 280 000 kr høyere enn forventet og resultatet ble omtrent som budsjettet.

Gebyrinntekter	2024	2025	2026	2027	2028	2029	2030
16221 BYGGESAKSGEBYR	1 308 840	1 064 640	1 069 711	1 130 443	1 400 249	1 687 783	1 993 017

## Oppmåling - Selvkostoversikt 2024 til 2030

### Etterkalkyle 2025 for Oppmåling

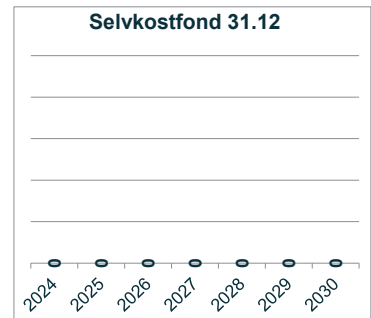
Etterkalkylen for 2025 viser at gebyrområdet subsidieres med 357 908 kr. I tråd med selvkostforskriften har ikke kommunen anledning til å fremføre systematiske underskudd for gebyrer etter plan- og bygningsloven, eierseksjonsloven eller matrikkelloven. Eventuelle underskudd på gebyrområdet må dermed subsidieres over kommunekassens frie midler, ved mindre kommunen allerede har opparbeidet seg et selvkostfond.

Oppmåling - Selvkostoversikt 2024 til 2030	2024	2025	2026	2027	2028	2029	2030
10*** Lønn	281 134	321 864	236 891	245 183	253 764	262 646	271 838
11*** Varer og tjenester	45 507	82 236	31 050	32 137	33 262	34 426	35 631
12*** Varer og tjenester	9 047	12 603	10 350	10 712	11 087	11 475	11 877
13*** Tjenester som erstatter egen tjenesteprod.	100 554	167 708	104 000	107 640	111 407	115 307	119 342
<b>Direkte driftsutgifter</b>	<b>436 242</b>	<b>584 411</b>	<b>382 291</b>	<b>395 672</b>	<b>409 520</b>	<b>423 853</b>	<b>438 688</b>
Indirekte kostnader	158 872	122 415	164 432	170 187	176 144	182 309	188 690
<b>Sum driftskostnader</b>	<b>595 113</b>	<b>706 826</b>	<b>546 723</b>	<b>565 859</b>	<b>585 664</b>	<b>606 162</b>	<b>627 378</b>
- Øvrige inntekter	0	-240 485	0	0	0	0	0
<b>Samlet Selvkost (Gebyrgrunnlag)</b>	<b>595 113</b>	<b>466 341</b>	<b>546 723</b>	<b>565 859</b>	<b>585 664</b>	<b>606 162</b>	<b>627 378</b>
Tilskudd/subsidiering	476 493	357 908	321 651	282 929	234 266	181 849	125 476
Gebyrinntekter	118 620	108 433	225 072	282 929	351 398	424 313	501 902
<b>Resultat</b>	<b>0</b>	<b>0</b>	<b>0</b>	<b>0</b>	<b>0</b>	<b>0</b>	<b>0</b>
<i>Finansiell dekningsgrad (%)</i>	<i>19,9 %</i>	<i>23,3 %</i>	<i>41,2 %</i>	<i>50,0 %</i>	<i>60,0 %</i>	<i>70,0 %</i>	<i>80,0 %</i>

Selvkostfond/fremførbart underskudd	2024	2025	2026	2027	2028	2029	2030
<b>Selvkostfond 01.01</b>	<b>-0</b>	<b>0</b>	<b>0</b>	<b>0</b>	<b>0</b>	<b>0</b>	<b>0</b>
-/+ Bruk av/avsetning til selvkostfond	0	0	0	0	0	0	0
+/- Kalkulert renteinntekt/rentekostnad, fond	0	0	0	0	0	0	0
<b>Selvkostfond 31.12</b>	<b>0</b>	<b>0</b>	<b>0</b>	<b>0</b>	<b>0</b>	<b>0</b>	<b>0</b>

Tabellen under sammenligner etterkalkylen for 2025 med budsjettet som ble foreslått i kommunens selvkostmodell høsten 2024.

Budsjettanalyse	Budsjett 2025	Etterkalkyle 2025	Avvik (kr)	Avvik (%)
10*** Lønn	239 435	321 864	82 428	34,4 %
11*** Varer og tjenester	78 000	82 236	4 236	5,4 %
12*** Varer og tjenester	20 800	12 603	-8 197	-39,4 %
13*** Tjenester som erstatter egen tjenesteprod.	100 000	167 708	67 708	67,7 %
<b>Direkte driftsutgifter</b>	<b>438 235</b>	<b>584 411</b>	<b>146 176</b>	<b>33,4 %</b>
Indirekte kostnader	110 480	122 415	11 936	10,8 %
<b>Sum driftskostnader</b>	<b>548 715</b>	<b>706 826</b>	<b>158 112</b>	<b>28,8 %</b>
Øvrige inntekter	0	-240 485	-240 485	0,0 %
<b>Samlet Selvkost (Gebyrgrunnlag)</b>	<b>548 715</b>	<b>466 341</b>	<b>-82 373</b>	<b>-15,0 %</b>
Subsidiering	338 715	357 908	19 194	5,7 %
Gebyrinntekter	210 000	108 433	-101 567	-48,4 %
<b>Resultat</b>	<b>0</b>	<b>0</b>	<b>0</b>	<b>0,0 %</b>



I 2025 ble direkte driftsutgifter 33,4 % høyere enn budsjettet, kapitalkostnader ble omtrent som forventet og gebyrinntektene ble 48,4 % lavere enn budsjettet.

Samlet gebyrgrunnlag ble omtrent som forventet og resultatet ble omtrent som budsjettet.

Gebyrinntekter	2024	2025	2026	2027	2028	2029	2030
16222 OPPMÅLINGSGEBYR	118 620	108 433	225 072	282 929	351 398	424 313	501 902

## Seksjonering - Selvkostoversikt 2024 til 2030

### Etterkalkyle 2025 for Seksjonering

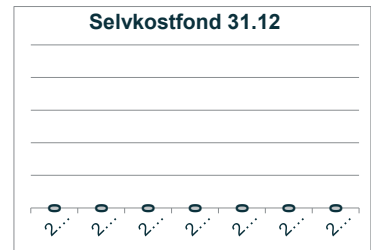
Etterkalkylen for 2025 viser at gebyrområdet subsidieres med 79 924 kr. I tråd med selvkostforskriften har ikke kommunen anledning til å fremføre systematiske underskudd for gebyrer etter plan- og bygningsloven, eierseksjonsloven eller matrikkelloven. Eventuelle underskudd på gebyrområdet må dermed subsidieres over kommunekassens frie midler, ved mindre kommunen allerede har opparbeidet seg et selvkostfond.

Seksjonering - Selvkostoversikt 2024 til 2030	2024	2025	2026	2027	2028	2029	2030
10*** Lønn	92 897	100 908	86 871	89 911	93 058	96 315	99 686
<b>Direkte driftsutgifter</b>	<b>92 897</b>	<b>100 908</b>	<b>86 871</b>	<b>89 911</b>	<b>93 058</b>	<b>96 315</b>	<b>99 686</b>
Indirekte kostnader	15 364	14 947	16 459	17 035	17 631	18 248	18 887
<b>Sum driftskostnader</b>	<b>108 262</b>	<b>115 855</b>	<b>103 329</b>	<b>106 946</b>	<b>110 689</b>	<b>114 563</b>	<b>118 573</b>
- Øvrige inntekter	-53 500	-35 931	0	0	0	0	0
<b>Samlet Selvkost (Gebyrgrunnlag)</b>	<b>54 762</b>	<b>79 924</b>	<b>103 329</b>	<b>106 946</b>	<b>110 689</b>	<b>114 563</b>	<b>118 573</b>
Tilskudd/subsidiering	54 761	79 924	40 869	21 389	11 069	0	0
Gebyrinntekter	0	0	62 460	85 557	99 620	114 563	118 573
<b>Resultat</b>	<b>-0</b>	<b>0</b>	<b>0</b>	<b>0</b>	<b>0</b>	<b>0</b>	<b>0</b>
Finansiell dekningsgrad (%)	0,0 %	0,0 %	60,4 %	80,0 %	90,0 %	100,0 %	100,0 %

Selvkostfond/fremførbart underskudd	2024	2025	2026	2027	2028	2029	2030
<b>Selvkostfond 01.01</b>	<b>0</b>	<b>0</b>	<b>0</b>	<b>0</b>	<b>0</b>	<b>0</b>	<b>0</b>
-/+ Bruk av/avsetning til selvkostfond	-0	0	0	0	0	0	0
+/- Kalkulert renteinntekt/rentekostnad, fond	0	0	0	0	0	0	0
<b>Selvkostfond 31.12</b>	<b>0</b>	<b>0</b>	<b>0</b>	<b>0</b>	<b>0</b>	<b>0</b>	<b>0</b>

Tabellen under sammenligner etterkalkylen for 2025 med budsjettet som ble foreslått i kommunens selvkostmodell høsten 2024.

Budsjettanalyse	Budsjett 2025	Etterkalkyle 2025	Avvik (kr)	Avvik (%)
10*** Lønn	94 140	100 908	6 768	7,2 %
<b>Direkte driftsutgifter</b>	<b>94 140</b>	<b>100 908</b>	<b>6 768</b>	<b>7,2 %</b>
Indirekte kostnader	5 286	14 947	9 661	182,8 %
<b>Sum driftskostnader</b>	<b>99 426</b>	<b>115 855</b>	<b>16 429</b>	<b>16,5 %</b>
Øvrige inntekter	0	-35 931	-35 931	0,0 %
<b>Samlet Selvkost (Gebyrgrunnlag)</b>	<b>99 426</b>	<b>79 924</b>	<b>-19 502</b>	<b>-19,6 %</b>
Subsidiering	68 046	79 924	11 878	17,5 %
Gebyrinntekter	31 380	0	-31 380	-100,0 %
<b>Resultat</b>	<b>0</b>	<b>0</b>	<b>0</b>	<b>0,0 %</b>



I 2025 ble direkte driftsutgifter omtrent som budsjettet, kapitalkostnader ble omtrent som forventet og gebyrinntektene ble omtrent likt som budsjettet.

Samlet gebyrgrunnlag ble omtrent som forventet og resultatet ble omtrent som budsjettet.

Gebyrinntekter	2024	2025	2026	2027	2028	2029	2030
16229 ANDRE GEBYR	0	0	62 460	85 557	99 620	114 563	118 573

Normalgebyret er gebyret til en tenkt standardabonnet, og det faktiske gebyret vil variere. Normalgebyret nedenfor er

Gebyrsatser, Seksjonering (ekskl. mva.)	2024	2025	2026	2027	2028	2029	2030
<b>Normalgebyr (kr/vare)</b>	<b>5 000</b>	<b>5 230</b>	<b>10 410</b>	<b>14 259</b>	<b>16 603</b>	<b>19 094</b>	<b>19 762</b>
Årlig endring		4,6 %	99,0 %	37,0 %	16,4 %	15,0 %	3,5 %

# Forurensningsmyndighet - Selvkostoversikt 2024 til 2030

## Etterkalkyle 2025 for Forurensningsmyndighet

Etterkalkylen for 2025 viser et resultat lik kr 0. Kommunen har ikke vedtatt full kostnadsdekning for tjenesten og subsidierer eventuelle underskudd.

Forurensningsmyndighet - Selvkostoversikt 2024 til 2030	2024	2025	2026	2027	2028	2029	2030
<b>Resultat</b>	<b>0</b>	<b>0</b>	<b>0</b>	<b>0</b>	<b>0</b>	<b>0</b>	<b>0</b>

Selvkostfond/fremførbart underskudd	2024	2025	2026	2027	2028	2029	2030
<b>Selvkostfond 01.01</b>	<b>0</b>	<b>0</b>	<b>0</b>	<b>0</b>	<b>0</b>	<b>0</b>	<b>0</b>
-/+ Bruk av/avsetning til selvkostfond	0	0	0	0	0	0	0
+/- Kalkulert renteinntekt/rentekostnad, fond	0	0	0	0	0	0	0
<b>Selvkostfond 31.12</b>	<b>0</b>	<b>0</b>	<b>0</b>	<b>0</b>	<b>0</b>	<b>0</b>	<b>0</b>

Tabellen under sammenligner etterkalkylen for 2025 med budsjettet som ble foreslått i kommunens selvkostmodell høsten 2024.

Budsjettanalyse	Budsjett 2025	Etterkalkyle 2025	Avvik (kr)	Avvik (%)
Direkte kapitalkostnader	34 120	0	-34 120	-100,0 %
<b>Sum driftskostnader</b>	<b>34 120</b>	<b>0</b>	<b>-34 120</b>	<b>-100,0 %</b>
<b>Samlet Selvkost (Gebyrgrunnlag)</b>	<b>34 120</b>	<b>0</b>	<b>-34 120</b>	<b>-100,0 %</b>
Gebyrinntekter	35 260	0	-35 260	-100,0 %
<b>Resultat</b>	<b>1 140</b>	<b>0</b>	<b>-1 140</b>	<b>-100,0 %</b>
+/- Bruk av/avsetning til bundne fond	-1 140	0	1 140	-100,0 %



I 2025 ble direkte driftsutgifter omtrent som budsjettet, kapitalkostnader ble omtrent som forventet og gebyrinntektene ble omtrent likt som budsjettet.

Samlet gebyrgrunnlag ble omtrent som forventet og resultatet ble omtrent som budsjettet.

Normalgebyret er gebyret til en tenkt standardabbonent, og det faktiske gebyret vil variere. Normalgebyret nedenfor er

Gebyrsatser, Forurensningsmyndighet (ekskl. mva.)	2024	2025	2026	2027	2028	2029	2030
<b>Normalgebyr (kr/vare)</b>	<b>500</b>	<b>170</b>	<b>0</b>	<b>0</b>	<b>0</b>	<b>0</b>	<b>0</b>
<i>Årlig endring</i>		-66,1 %	-100,0 %				